

# 前言

H3C SR6600/SR6600-X 路由器命令参考共分为十三本手册，对 SR6600/SR6600-X 路由器支持的配置、维护命令进行了详细的介绍，包括命令的功能作用，参数的详细解释，命令的使用场景以及配置举例。《安全命令参考》主要介绍安全相关的命令。

前言部分包含如下内容：

- [读者对象](#)
- [本书约定](#)
- [产品配套资料](#)
- [资料获取方式](#)
- [技术支持](#)
- [资料意见反馈](#)

## 读者对象

本手册主要适用于如下工程师：

- 网络规划人员
- 现场技术支持与维护人员
- 负责网络配置和维护的网络管理员

## 本书约定

### 1. 命令行格式约定






格 式	意 义
<b>粗体</b>	命令行关键字（命令中保持不变、必须照输的部分）采用 <b>加粗</b> 字体表示。
<i>斜体</i>	命令行参数（命令中必须由实际值进行替代的部分）采用 <i>斜体</i> 表示。
[ ]	表示用“[ ]”括起来的部分在命令配置时是可选的。
{ x   y   ... }	表示从多个选项中仅选取一个。
[ x   y   ... ]	表示从多个选项中选择一个或者不选。
{ x   y   ... } *	表示从多个选项中至少选取一个。
[ x   y   ... ] *	表示从多个选项中选择一个、多个或者不选。
&<1-n>	表示符号&前面的参数可以重复输入1~n次。
#	由“#”号开始的行表示为注释行。

## 2. 图形界面格式约定

格 式	意 义
<>	带尖括号“<>”表示按钮名，如“单击<确定>按钮”。
[]	带方括号“[]”表示窗口名、菜单名和数据表，如“弹出[新建用户]窗口”。
/	多级菜单用“/”隔开。如[文件/新建/文件夹]多级菜单表示[文件]菜单下的[新建]子菜单下的[文件夹]菜单项。




## 3. 各类标志

本书还采用各种醒目标志来表示在操作过程中应该特别注意的地方，这些标志的意义如下：

 警告	该标志后的注释需给予格外关注，不当的操作可能会对人身造成伤害。
 注意	提醒操作中应注意的事项，不当的操作可能会导致数据丢失或者设备损坏。
 提示	为确保设备配置成功或者正常工作而需要特别关注的操作或信息。
 说明	对操作内容的描述进行必要的补充和说明。
 窍门	配置、操作、或使用设备的技巧、小窍门。

## 4. 图标约定

本书使用的图标及其含义如下：

	该图标及其相关描述文字代表一般网络设备，如路由器、交换机、防火墙等。
	该图标及其相关描述文字代表一般意义下的路由器，以及其他运行了路由协议的设备。
	该图标及其相关描述文字代表二、三层以太网交换机，以及运行了二层协议的设备。

## 5. 端口编号示例约定

本手册中出现的端口编号仅作示例，并不代表设备上实际具有此编号的端口，实际使用中请以设备上存在的端口编号为准。

## 产品配套资料

产品的配套资料包括如下部分：

大类	资料名称	内容介绍
产品知识介绍	产品彩页	帮助您了解产品的主要规格参数及亮点
	技术白皮书	帮助您了解产品和特性功能，对于特色及复杂技术从细节上进行介绍

大类	资料名称	内容介绍
	单板datasheet	帮助您了解单板属性、特点、支持的标准等
硬件描述与安装	安全兼容性手册	列出产品的兼容性声明，并对兼容性和安全的细节进行说明
	安装指导	帮助您详细了解设备硬件规格和安装方法，指导您对设备进行安装
	单板手册	帮助您详细了解单板的硬件规格
	H3C N68机柜安装及改制说明书	指导您如何安装N68机柜及改制N68机柜
	安装视频	帮助您掌握设备、组件及板卡的安装方法
业务配置	配置指导	帮助您掌握设备软件功能的配置方法及配置步骤
	命令参考	详细介绍设备的命令，相当于命令字典，方便您查阅各个命令的功能
	典型配置举例	帮助您了解产品的典型应用和推荐配置，从组网需求、组网图、配置步骤几方面进行介绍
运行维护	版本说明书	帮助您了解产品版本的相关信息（包括：版本配套说明、兼容性说明、特性变更说明、技术支持信息）及软件升级方法

## 资料获取方式

您可以通过H3C网站（[www.h3c.com.cn](http://www.h3c.com.cn)）获取最新的产品资料：

H3C 网站与产品资料相关的主要栏目介绍如下：

- [\[服务支持/文档中心\]](#)：可以获取硬件安装类、软件升级类、配置类或维护类等产品资料。
- [\[产品技术\]](#)：可以获取产品介绍和技术介绍的文档，包括产品相关介绍、技术介绍、技术白皮书等。
- [\[解决方案\]](#)：可以获取解决方案类资料。
- [\[服务支持/软件下载\]](#)：可以获取与软件版本配套的资料。

## 技术支持

用户支持邮箱：[service@h3c.com](mailto:service@h3c.com)

技术支持热线电话：400-810-0504（手机、固话均可拨打）

010-62982107

网址：<http://www.h3c.com.cn>

## 资料意见反馈

如果您在使用过程中发现产品资料的任何问题，可以通过以下方式反馈：

E-mail：[info@h3c.com](mailto:info@h3c.com)

感谢您的反馈，让我们做得更好！