

# 前言

本命令参考主要介绍 FCoE（Fibre Channel over Ethernet，基于以太网的光纤通道）相关的配置命令。

前言部分包含如下内容：

- [读者对象](#)
- [本书约定](#)
- [产品配套资料](#)
- [资料获取方式](#)
- [技术支持](#)
- [资料意见反馈](#)

## 读者对象

本手册主要适用于如下工程师：

- 网络规划人员
- 现场技术支持与维护人员
- 负责网络配置和维护的网络管理员

## 本书约定

### 1. 命令行格式约定

格 式	意 义
<b>粗体</b>	命令行关键字（命令中保持不变、必须照输的部分）采用 <b>加粗</b> 字体表示。
<i>斜体</i>	命令行参数（命令中必须由实际值进行替代的部分）采用 <i>斜体</i> 表示。
[ ]	表示用“[ ]”括起来的部分在命令配置时是可选的。
{ x   y   ... }	表示从多个选项中仅选取一个。
[ x   y   ... ]	表示从多个选项中选择一个或者不选。
{ x   y   ... } *	表示从多个选项中至少选取一个。
[ x   y   ... ] *	表示从多个选项中选择一个、多个或者不选。
&<1-n>	表示符号&前面的参数可以重复输入1~n次。
#	由“#”号开始的行表示为注释行。






### 2. 图形界面格式约定

格 式	意 义
<>	带尖括号“<>”表示按钮名，如“单击<确定>按钮”。

格式	意义
[ ]	带方括号“[ ]”表示窗口名、菜单名和数据表，如“弹出[新建用户]窗口”。
/	多级菜单用“/”隔开。如[文件/新建/文件夹]多级菜单表示[文件]菜单下的[新建]子菜单下的[文件夹]菜单项。

### 3. 各类标志

本书还采用各种醒目标志来表示在操作过程中应该特别注意的地方，这些标志的意义如下：

 警告	该标志后的注释需给予格外关注，不当的操作可能会对人身造成伤害。
 注意	提醒操作中应注意的事项，不当的操作可能会导致数据丢失或者设备损坏。
 提示	为确保设备配置成功或者正常工作而需要特别关注的操作或信息。
 说明	对操作内容的描述进行必要的补充和说明。
 窍门	配置、操作、或使用设备的技巧、小窍门。

### 4. 图标约定

本书使用的图标及其含义如下：

	该图标及其相关描述文字代表一般网络设备，如路由器、交换机、防火墙等。
	该图标及其相关描述文字代表一般意义下的路由器，以及其他运行了路由协议的设备。
	该图标及其相关描述文字代表二、三层以太网交换机，以及运行了二层协议的设备。
	该图标及其相关描述文字代表无线控制器、无线控制器业务板和有线无线一体化交换机的无线控制引擎设备。
	该图标及其相关描述文字代表无线接入点设备。
	该图标及其相关描述文字代表无线Mesh设备。
	该图标代表发散的无线射频信号。
	该图标代表点到点的无线射频信号。
	该图标及其相关描述文字代表防火墙、UTM、多业务安全网关、负载均衡等安全设备。
	该图标及其相关描述文字代表防火墙插卡、负载均衡插卡、NetStream插卡、SSL VPN插卡、IPS插卡、ACG插卡等安全插卡。

## 5. 端口编号示例约定

本手册中出现的端口编号仅作示例，并不代表设备上实际具有此编号的端口，实际使用中请以设备上存在的端口编号为准。

## 产品配套资料

H3C S12500-S 系列交换机的配套资料包括如下部分：

大类	资料名称	内容介绍
产品知识介绍	<a href="#">产品彩页</a>	帮助您了解产品的主要规格参数及亮点
硬件描述与安装	<a href="#">安全兼容性手册</a>	列出产品的兼容性声明，并对兼容性和安全的细节进行说明
	<a href="#">快速安装指南</a>	指导您对设备进行初始安装、配置，通常针对最常用的情况，减少您的检索时间
	<a href="#">安装手册</a>	帮助您详细了解设备硬件规格和安装方法，指导您对设备进行安装
业务配置	<a href="#">配置指导</a>	帮助您掌握设备软件功能的配置方法及配置步骤
	<a href="#">命令参考</a>	详细介绍设备的命令，相当于命令字典，方便您查阅各个命令的功能
	<a href="#">典型配置举例</a>	帮助您了解产品的典型应用和推荐配置，从组网需求、组网图、配置步骤几方面进行介绍
运行维护	<a href="#">故障处理</a>	帮助您了解在使用产品过程中碰到困难或者问题的处理方法
	<a href="#">用户FAQ</a>	以问答的形式，帮助您了解产品的一些软硬件特性及规格等问题
	<a href="#">版本说明书</a>	帮助您了解产品的版本相关信息（包括：版本配套说明、兼容性说明、特性变更说明、技术支持信息）及软件升级方法
	<a href="#">日志手册</a>	对产品的系统日志（System Log）消息进行介绍，主要用于指导您理解相关信息的含义，并做出正确的操作

## 资料获取方式

您可以通过H3C网站（[www.h3c.com.cn](http://www.h3c.com.cn)）获取最新的产品资料：

H3C 网站与产品资料相关的主要栏目介绍如下：

- [\[服务支持/文档中心\]](#)：可以获取硬件安装类、软件升级类、配置类或维护类产品资料。
- [\[产品技术\]](#)：可以获取产品介绍和技术介绍的文档，包括产品相关介绍、技术介绍、技术白皮书等。
- [\[解决方案\]](#)：可以获取解决方案类资料。
- [\[服务支持/软件下载\]](#)：可以获取与软件版本配套的资料。

## 技术支持

用户支持邮箱：[service@h3c.com](mailto:service@h3c.com)

技术支持热线电话：400-810-0504（手机、固话均可拨打）

网址：<http://www.h3c.com.cn>

## 资料意见反馈

如果您在使用过程中发现产品资料的任何问题，可以通过以下方式反馈：

E-mail: [info@h3c.com](mailto:info@h3c.com)

感谢您的反馈，让我们做得更好！