

前言

本书介绍了 H3C SecBlade IPS 插卡的主要功能特点、业务特性、登录方法以及和交换机、路由器等主网络设备的组网配置。

前言部分包含如下内容：

- [读者对象](#)
- [本书约定](#)
- [产品配套资料](#)
- [资料获取方式](#)
- [技术支持](#)
- [资料意见反馈](#)

读者对象

本手册主要适用于如下工程师：

- 网络规划人员
- 现场技术支持与维护人员
- 负责网络配置和维护的网络管理员

本书约定

1. 命令行格式约定

格 式	意 义
粗体	命令行关键字（命令中保持不变、必须照输的部分）采用 加粗 字体表示。
<i>斜体</i>	命令行参数（命令中必须由实际值进行替代的部分）采用 <i>斜体</i> 表示。
[]	表示用“[]”括起来的部分在命令配置时是可选的。
{ x y ... }	表示从多个选项中仅选取一个。
[x y ...]	表示从多个选项中选择一个或者不选。
{ x y ... } *	表示从多个选项中至少选取一个。
[x y ...] *	表示从多个选项中选择一个、多个或者不选。
&<1-n>	表示符号&前面的参数可以重复输入1~n次。
#	由“#”号开始的行表示为注释行。






2. 图形界面格式约定

格 式	意 义
<>	带尖括号“<>”表示按钮名，如“单击<确定>按钮”。

格式	意义
[]	带方括号“[]”表示窗口名、菜单名和数据表，如“弹出[新建用户]窗口”。
/	多级菜单用“/”隔开。如[文件/新建/文件夹]多级菜单表示[文件]菜单下的[新建]子菜单下的[文件夹]菜单项。




3. 各类标志

本书还采用各种醒目标志来表示在操作过程中应该特别注意的地方，这些标志的意义如下：

 警告	该标志后的注释需给予格外关注，不当的操作可能会对人身造成伤害。
 注意	提醒操作中应注意的事项，不当的操作可能会导致数据丢失或者设备损坏。
 提示	为确保设备配置成功或者正常工作而需要特别关注的操作或信息。
 说明	对操作内容的描述进行必要的补充和说明。
 窍门	配置、操作、或使用设备的技巧、小窍门。

4. 图标约定

本书使用的图标及其含义如下：

	该图标及其相关描述文字代表一般网络设备，如路由器、交换机、防火墙等。
	该图标及其相关描述文字代表一般意义下的路由器，以及其他运行了路由协议的设备。
	该图标及其相关描述文字代表二、三层以太网交换机，以及运行了二层协议的设备。

5. 端口编号示例约定

本手册中出现的端口编号仅作示例，并不代表设备上实际具有此编号的端口，实际使用中请以设备上存在的端口编号为准。

产品配套资料

H3C SecBlade IPS 插卡的配套资料包括如下部分：

大类	资料名称	内容介绍
熟悉产品	产品彩页	了解插卡概况、软硬件规格、组网应用等
	技术白皮书	了解插卡某个特性的技术细节

大类	资料名称		内容介绍
安装调试	单板手册	IPS插卡	了解插卡种类、硬件规格和接口属性
		IPS Enhanced 入侵防御系统插卡	
	软件升级手册		了解插卡的软件升级方法
	License 申请和注册操作指导		了解插卡如何进行License文件的激活申请和注册操作，包括操作步骤以及各种注意事项等
	版本说明书		插卡进行软/硬件升级和调测，使其达到可正常使用的状态
业务配置	用户手册		了解插卡的数据转发流程以及和交换机的基本配置组网
	Web配置指导		对插卡进行业务配置和部署
	典型配置案例		了解插卡的典型配置组网
	配置指导		用命令行对插卡进行简单的配置和维护
	命令参考		

资料获取方式

您可以通过H3C网站（www.h3c.com.cn）获取最新的产品资料：

H3C 网站与产品资料相关的主要栏目介绍如下：

- [\[服务支持/文档中心\]](#)：可以获取硬件安装类、软件升级类、配置类或维护类产品资料。
- [\[产品技术\]](#)：可以获取产品介绍和技术介绍的文档，包括产品相关介绍、技术介绍、技术白皮书等。
- [\[解决方案\]](#)：可以获取解决方案类资料。
- [\[服务支持/软件下载\]](#)：可以获取与软件版本配套的资料。

技术支持

用户支持邮箱：service@h3c.com

技术支持热线电话：400-810-0504（手机、固话均可拨打）

010-62982107

网址：<http://www.h3c.com.cn>

资料意见反馈

如果您在使用过程中发现产品资料的任何问题，可以通过以下方式反馈：

E-mail: info@h3c.com

感谢您的反馈，让我们做得更好！