

前言

H3C S5130-HI 系列以太网交换机命令参考主要针对 S5130-HI 系列交换机 Release 1111 软件版本支持的命令进行了介绍。《可靠性命令参考》主要介绍了故障检测和快速保护倒换这两类可靠性技术相关的配置命令。通过这些命令您可以进行网络故障检测和诊断、出现故障时能够快速地进行业务恢复。

前言部分包含如下内容：

- [读者对象](#)
- [本书约定](#)
- [产品配套资料](#)
- [资料获取方式](#)
- [技术支持](#)
- [资料意见反馈](#)

读者对象

本手册主要适用于如下工程师：

- 网络规划人员
- 现场技术支持与维护人员
- 负责网络配置和维护的网络管理员

本书约定

1. 命令行格式约定






格 式	意 义
粗体	命令行关键字（命令中保持不变、必须照输的部分）采用 加粗 字体表示。
<i>斜体</i>	命令行参数（命令中必须由实际值进行替代的部分）采用 <i>斜体</i> 表示。
[]	表示用“[]”括起来的部分在命令配置时是可选的。
{ x y ... }	表示从多个选项中仅选取一个。
[x y ...]	表示从多个选项中选取一个或者不选。
{ x y ... } *	表示从多个选项中至少选取一个。
[x y ...] *	表示从多个选项中选取一个、多个或者不选。
&<1-n>	表示符号&前面的参数可以重复输入1~n次。
#	由“#”号开始的行表示为注释行。

2. 图形界面格式约定

格 式	意 义
<>	带尖括号“<>”表示按钮名，如“单击<确定>按钮”。
[]	带方括号“[]”表示窗口名、菜单名和数据表，如“弹出[新建用户]窗口”。
/	多级菜单用“/”隔开。如[文件/新建/文件夹]多级菜单表示[文件]菜单下的[新建]子菜单下的[文件夹]菜单项。

3. 各类标志

本书还采用各种醒目标志来表示在操作过程中应该特别注意的地方，这些标志的意义如下：

 警告	该标志后的注释需给予格外关注，不当的操作可能会对人身造成伤害。
 注意	提醒操作中应注意的事项，不当的操作可能会导致数据丢失或者设备损坏。
 提示	为确保设备配置成功或者正常工作而需要特别关注的操作或信息。
 说明	对操作内容的描述进行必要的补充和说明。
 窍门	配置、操作、或使用设备的技巧、小窍门。

4. 图标约定

本书使用的图标及其含义如下：

	该图标及其相关描述文字代表一般网络设备，如路由器、交换机、防火墙等。
	该图标及其相关描述文字代表一般意义下的路由器，以及其他运行了路由协议的设备。
	该图标及其相关描述文字代表二、三层以太网交换机，以及运行了二层协议的设备。
	该图标及其相关描述文字代表无线控制器、无线控制器业务板和有线无线一体化交换机的无线控制引擎设备。
	该图标及其相关描述文字代表无线接入点设备。
	该图标及其相关描述文字代表无线Mesh设备。
	该图标代表发散的无线射频信号。
	该图标代表点到点的无线射频信号。
	该图标及其相关描述文字代表防火墙、UTM、多业务安全网关、负载均衡等安全设备。



该图标及其相关描述文字代表防火墙插卡、负载均衡插卡、NetStream插卡、SSL VPN插卡、IPS插卡、ACG插卡等安全插卡。

5. 端口编号示例约定

本手册中出现的端口编号仅作参考，并不代表设备上实际具有此编号的端口，实际使用中请以设备上存在的端口编号为准。

产品配套资料

H3C S5130-HI 系列以太网交换机的配套资料包括如下部分：

大类	资料名称	内容介绍
硬件介绍及安装	安全兼容性手册	列出产品的兼容性声明，并对兼容性和安全的细节进行说明
	快速安装指南	指导您对设备进行初始安装，通常针对最常用的情况，减少您的检索时间
	安装指导	帮助您详细了解设备硬件规格和安装方法，指导您对设备进行安装
	风扇安装手册	帮助您了解产品支持的可插拔风扇模块的外观、功能、规格、安装及拆卸方法
	电源手册	帮助您了解产品支持的可插拔电源模块的外观、功能、规格、安装及拆卸方法
	接口模块扩展卡用户手册	帮助您了解该接口模块扩展卡的外观、规格、安装及拆卸方法
	可插拔模块手册	帮助您了解产品支持的可插拔模块类型、外观和规格
	H3C可插拔SFP[SFP+][XFP]模块安装指南	帮助您掌握SFP/SFP+/XFP模块的正确安装方法，避免因操作不当而造成器件损坏
业务配置	配置指导	帮助您掌握设备软件功能的配置方法及配置步骤
	命令参考	详细介绍设备的命令，相当于命令字典，方便您查阅各个命令的功能
运行维护	MIB Companion	与软件版本配套的MIB Companion
	版本说明书	帮助您了解产品版本的相关信息（包括：版本配套说明、兼容性说明、特性变更说明、技术支持信息）及软件升级方法

资料获取方式

您可以通过H3C网站（www.h3c.com.cn）获取最新的产品资料：

H3C 网站与产品资料相关的主要栏目介绍如下：

- [\[服务支持/文档中心\]](#)：可以获取硬件安装类、软件升级类、配置类或维护类等产品资料。

- [\[产品技术\]](#): 可以获取产品介绍和技术介绍的文档, 包括产品相关介绍、技术介绍、技术白皮书等。
- [\[解决方案\]](#): 可以获取解决方案类资料。
- [\[服务支持/软件下载\]](#): 可以获取与软件版本配套的资料。

技术支持

用户支持邮箱: service@h3c.com

技术支持热线电话: 400-810-0504 (手机、固话均可拨打)

网址: <http://www.h3c.com.cn>

资料意见反馈

如果您在使用过程中发现产品资料的任何问题, 可以通过以下方式反馈:

E-mail: info@h3c.com

感谢您的反馈, 让我们做得更好!